

*Plan de gestion partagée des périodiques
d'EBCO*

**Bilan du Plan de gestion partagée
des périodiques de langues
d'Europe Balkanique, Centrale et
Orientale**

Au 31 décembre 2025

Table des matières

1. Partenaires	4
1. Corpus.....	4
2. Traitement des collections	5
2.1. Localisations.....	5
2.2. Répartition des pôles de conservation	8
2.3. Positionnements par liste au 31 décembre 2025	9
2.4. Répartition des titres orphelins.....	15
2.5. Focus sur les orphelins unica.....	15
3. Mouvements de collections	16
3.1. Propositions de don.....	16
3.2. Transferts de collection	17
3.3. Libération et occupation d'espace.....	17

Préambule

Le Plan de gestion partagée en langues d'Europe Balkanique, Centrale et Orientale (PGPEBCO), coordonné par la Bibliothèque universitaire des langues et civilisations (BULAC) en tant que pilote scientifique, entre en 2026 dans sa 10^{ème} année de fonctionnement. L'appel à manifestation d'intérêt lancé par le CTLes et l'Abes en juin 2025 a abouti, à l'évolution des PCP en PGP (plan de gestion partagé). En novembre, le C.O.S (comité d'orientation stratégique) du CTLes a validé la candidature du PGP EBCO. En 2026, l'organisation des PGP entre pleinement en action avec un accent mis sur le signalement.

Ce document a pour objectif de dresser le bilan des activités de positionnement et de mouvements de collections réalisées dans le cadre du plan dans l'année écoulée.

La pilote scientifique de ce plan est Florence Chapuis pour la BULAC, Mikaela Pierrard continue son appui sur la méthodologie et les outils pour le CTLes.

Au 31 décembre 2025, 5927 titres (5544 en 2024) sont intégrés à la base de gestion de la conservation partagée, repartis en 5 listes. 2342 titres (1448 en 2024) ont un pôle de conservation attribué.

1. Partenaires¹

Le réseau compte 11 bibliothèques partenaires fin 2025.

Un comité thématique a été organisé le 7 avril 2025.

Les points suivants ont été abordés :

- Présentation du bilan 2024 et état des positionnements de la liste 3
- Point sur les transferts et sorties d'inventaire
- Besoins à identifier pour l'AAP de fin d'année et information relative aux AMI
- Projet EBCO Access et Numérisation Persée
- Phasage et Objectifs 2025
- Tour de table et questions diverses

Trois autres réunions se sont déroulées en visioconférence, en décembre 2025 puisqu'une date unique ne pouvait convenir. Ce comité a servi de présentation aux nouveaux venus qui rejoignent le PGP suite aux AMI.

- Présentation des PGP et phases antérieurs
- Recueil des besoins pour année 2026
- Formation Flora et PMB à prévoir
- Point d'avancement pour la liste 4 et ajout des nouveaux titres
- Listes à venir
- PPN fusionnés
- Zones de notes et mises à jour de PMB

Les nouveaux partenaires qui désirent se joindre au PGP :

- ENS de Lyon
- Université de Poitiers
- Université de Caen
- Université de Lorraine
- Bibliothèque Unistra
- Université Clermont Auvergne

Formations

En 2025, aucune formation n'a été donnée pour le plan EBCO.

1. Corpus

Pour faciliter le traitement et asseoir la méthodologie, le corpus a été divisé en cinq sous-ensembles : domaine ex-yougoslave, domaine polonais, domaine russe, domaine bulgare, ukrainien, biélorusse et domaine tchèque et slovaque. Les listes 4 et 5 ont été versées dans la base de gestion en septembre 2024. Un nouvel import de titres complète la liste 4, suite au récolement à la Bulac et à La Contemporaine (404 ppn). Des ajustements de ppn ont émergé suite à certaines fusions, 58 ppn ont été de ce fait supprimés et 10 ppn ont été ajoutés.

La liste 1 (domaine ex-yougoslave) compte 716 titres dans la base de gestion en 2025.

La liste 2 (domaine polonais) compte 829 titres dans la base de gestion en 2025.

La liste 3 (domaine russe) compte 1719 titres dans la base de gestion en 2025.

La liste 4 (domaine bulgare, ukrainien et biélorusse) compte 2490 titres dans la base de gestion en 2025.

La liste 5 (domaine tchèque et slovaque) compte 651 titres dans la base de gestion en 2025.

¹ Cf. Annexe : tableau récapitulatif des établissements participants.

2. Traitement des collections

2.1. Localisations

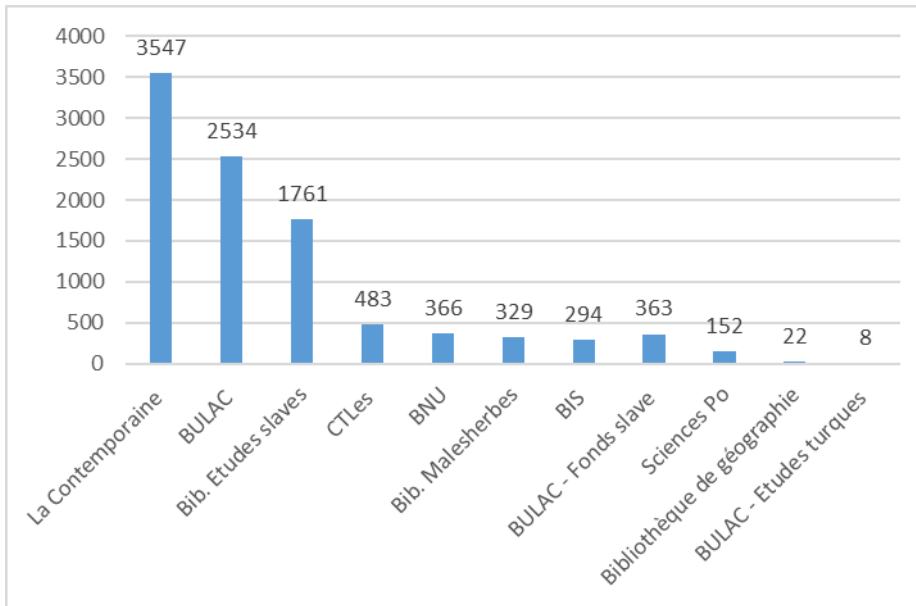
Les titres sont majoritairement conservés à La Contemporaine et à la BULAC, qui possèdent respectivement 60% et 43%, et le Centre d'études slaves de Sorbonne-Université avec 30% du corpus.

Le Plan de conservation partagée compte **5927** titres pour **9859** localisations.

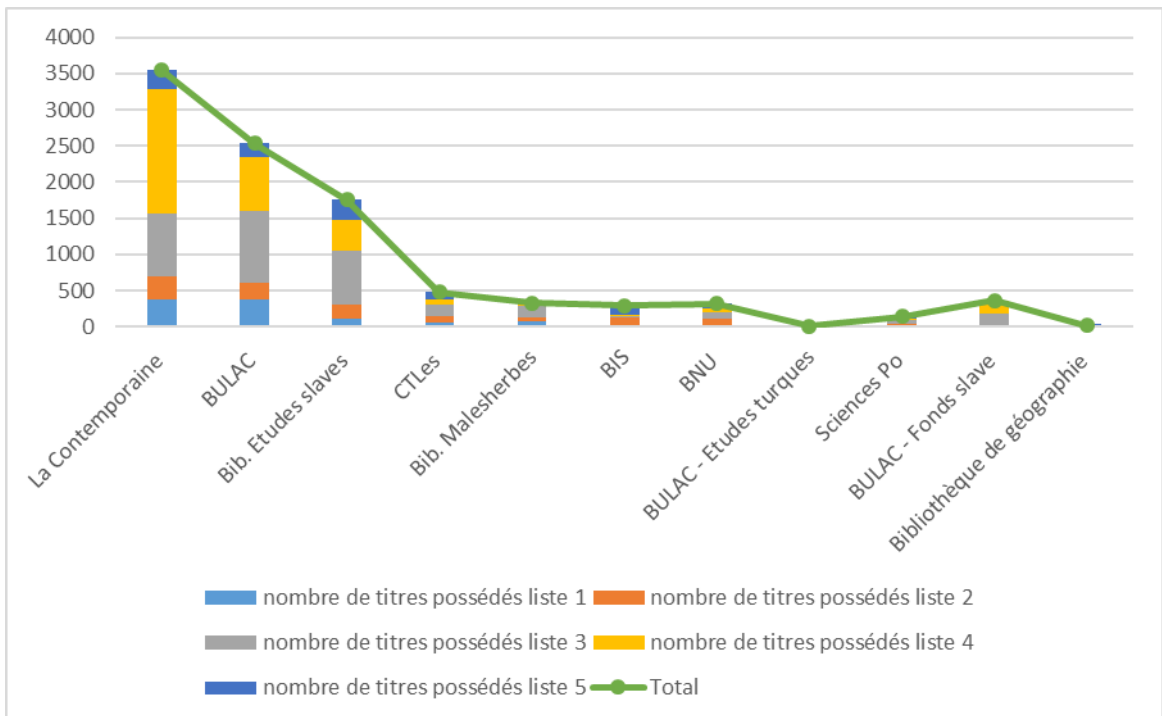
Cette forte proportion de titres localisés à la BULAC et à la Contemporaine est explicable en partie par la méthode de constitution du corpus, pour la première liste majoritairement extraite des collections de ces deux établissements, et surtout par la nature de leurs fonds, composés d'un grand nombre de titres dans les domaines ex-yougoslave et polonais. La contemporaine possède également un nombre considérable d'unica de la liste 4.

Les autres établissements possèdent entre 8 et 483 titres.

Graphique 1 : Répartition de tous les titres par établissement au 31 décembre 2025



Graphique 2 : Répartition des titres en fonction des listes au 31 décembre 2025

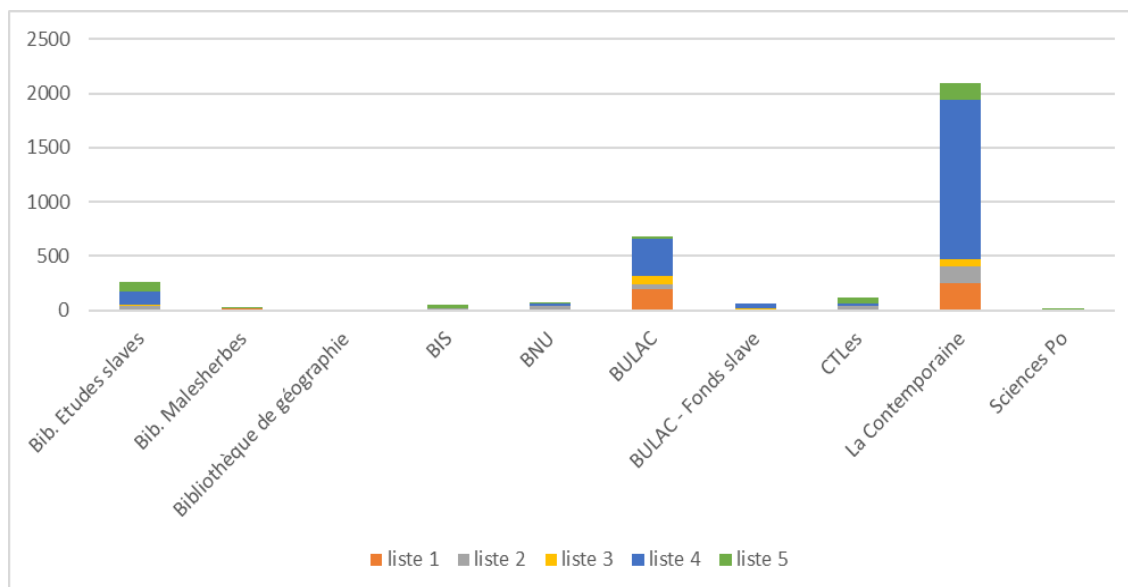


La Contemporaine possède 52% de la liste 1, 39% de la liste 2, 50% de la liste 3, 69% de la liste 4 et 41% de la liste 5.

La BULAC quant à elle, détient 53% de la liste 1, 27% de la liste 2, 58% de la liste 3, 30% de la liste 4 et 28% de la liste 5.

La bibliothèque d'études slaves a aussi un beau corpus avec 14% de la liste 1, 25% de la liste 2, 43% de la liste 3, 17% de la liste 4 et 43% de la liste 5.

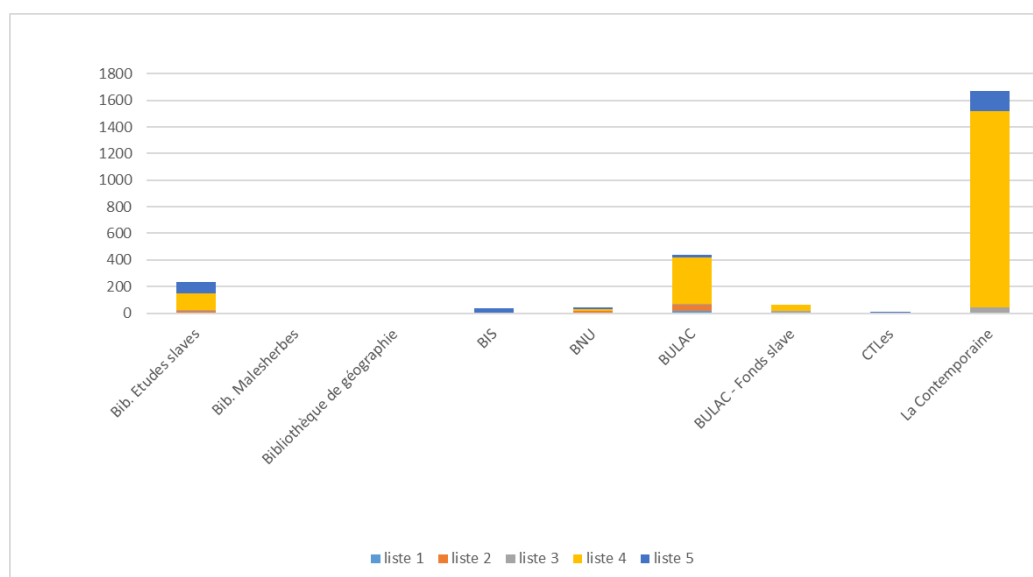
Graphique 3 : Nombre d'unica par liste au 31 mars 2026



Nombre d'unica		liste 1	liste 2	liste 3	liste 4	liste 5
Bib	nb.unica					
Bib. Etudes slaves	256	1	37	9	120	89
Bib. Malesherbes	21	12	7	0	1	1
Bibliothèque de géographie	2	0	2	0	0	0
BIS	50	4	12	0	1	33
BNU	73	5	38	1	14	15
BULAC	684	190	49	74	349	22
BULAC - Fonds slave	65	0	0	17	48	0
CTLes	117	0	40	4	16	57
La Contemporaine	2091	254	145	67	1474	151
Sciences Po	6	0	2	0	1	3
Total	3365	466	332	172	2024	371
nombre de titres par liste		716	829	1719	2490	651
%	100	65,08	40,05	10,01	81,29	56,99

On observe que la liste 1 est composée de 466 unica, la liste 2 de 332 unica, la liste 3 de 172 unica, la liste 4 détient 2024 et il y a 371 unica dans la liste 5. Le nombre total d'unica est de 3365 ! Le pourcentage des unica est important pour la liste 4, car 81% du corpus serait des unica !

Graphisme 4 : Nombre d'unica orphelin au 31 décembre 2025



Nombre d'orphelin unica par etablissement et n° de liste					
Bib	liste 1	liste 2	liste 3	liste 4	liste 5
Bib. Etudes slaves	1	16	9	120	88
Bib. Malesherbes	0	0	0	1	0
Bibliothèque de géographie	0	1	0	0	0
BIS	0	0	0	1	33
BNU	4	11	0	14	15
BULAC	17	48	3	349	22
BULAC - Fonds slave	0	0	17	48	0
CTLes	0	1	1	0	5
La Contemporaine	2	0	42	1474	151
Sciences Po	0	0	0	0	0
total	24	77	72	2007	314

Nombre total d'unica orphelin s'élève à 2494, au 31 décembre 2025. Ces titres peuvent par défaut être déclarés pôles de conservation par les établissements. Suite aux ajustements de listes le nombre d'orphelin unica a légèrement augmenté.

Le nombre d'unica orphelin est assez élevé pour les listes 4 et 5 puisque ce sont les dernières listes ajoutées au corpus. Les phases de récolement doivent être aussi effectuées avant le positionnement. La Contemporaine pour la liste 4 sera la bibliothèque la plus sollicitée pour se positionner PC sur les titres.

Le nombre d'unica pour les listes 4 et 5 se restreindra au fil du temps et n'est donc pas significatif pour l'instant.

2.2. Répartition des pôles de conservation

Le positionnement est achevé pour la majorité des établissements partenaires en ce qui concerne les listes 1 et 2.

Les établissements possédant des unica se positionnent par défaut pôle de conservation sur ces titres.

Les doubles localisations font l'objet de discussions entre les établissements, pouvant prendre en compte l'importance et l'état matériel des collections, ainsi que les spécialités éventuelles de chaque bibliothèque.

Les titres multi-localisés seront répartis lors de comité thématique.

Les listes 3, 4 et 5 partagées respectivement en 2022 et 2025, le récolement doit être effectué avant tout positionnement. Des imports via Items ont été effectués d'un seul tenant en début d'année 2025 pour la BULAC sur la liste 3. Le nombre ayant le un ou plusieurs PC a augmenté en 2025.

nb de pôles	nb de titres
0 PC	3586
1 PC	2113
2 PC	216
3 PC	13

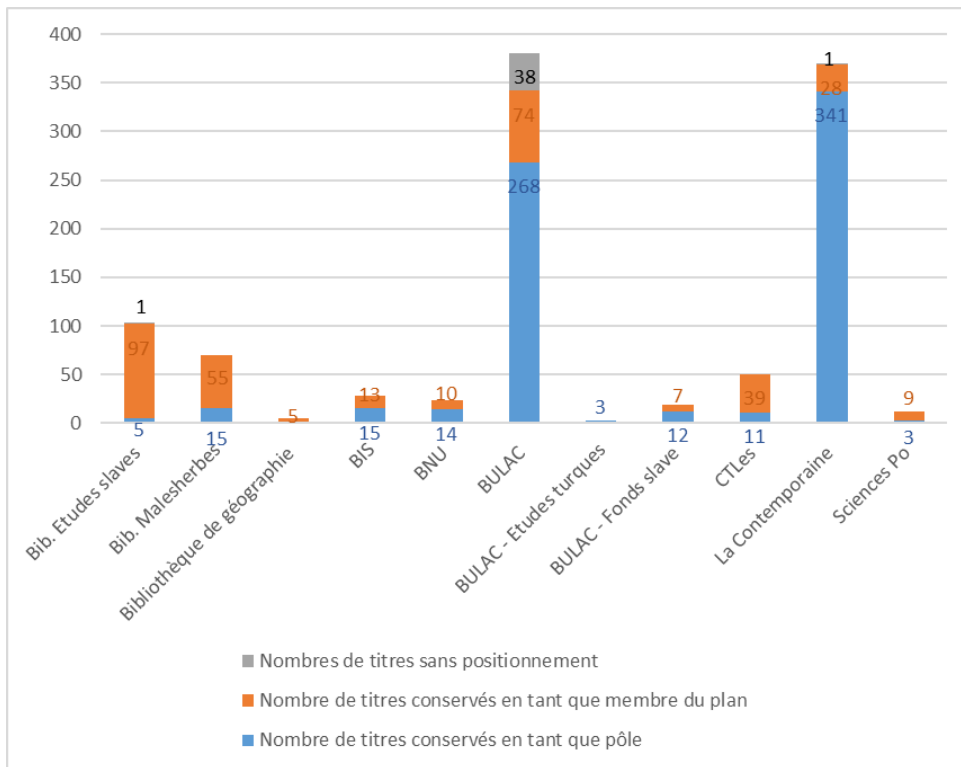
Aujourd'hui, le nombre de titres sans Pôle de conservation (c'est-à-dire orphelins) est conséquent suite à l'intégration de la liste 4 et 5 et aux ajustements de la liste 3. Les titres répartis en co-pôles sont marginaux et permettent d'avoir une conservation sur des périodes différentes.

2.3. Positionnements par liste au 31 décembre 2025

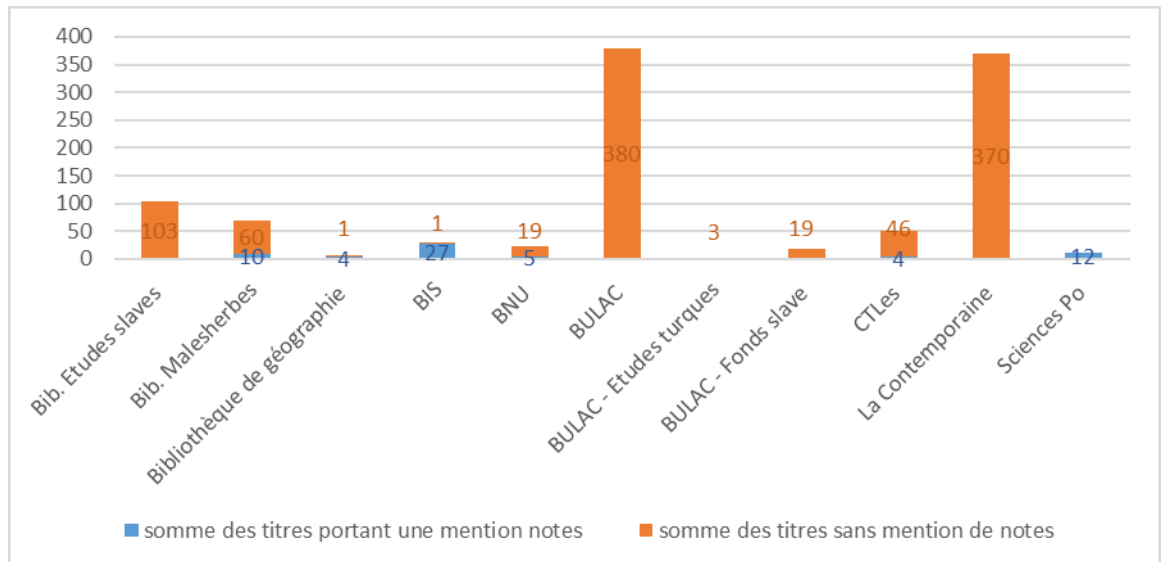
Pour les listes 1 et 2, les positionnements sont bien avancés avec une part conséquente de la BULAC et de La Contemporaine en tant que pôle de conservation. Le remplissage de la zone de notes est à compléter, la liste 1 étant presque sans mention de notes et la liste 3 n'était pas encore totalement remplie au 31 décembre 2025. Les listes 4 et 5 sont montrées à titre indicatif mais ne révèlent pas d'avancée majeure.

A noter que certains établissements importent leurs modifications quand tout le récolement est fini. Il est toutefois important de rappeler **que la zone de notes n'est pas accessoire**, elle permet aux bibliothèques de connaître les états physiques des collections des autres membres afin de se décider sur le positionnement.

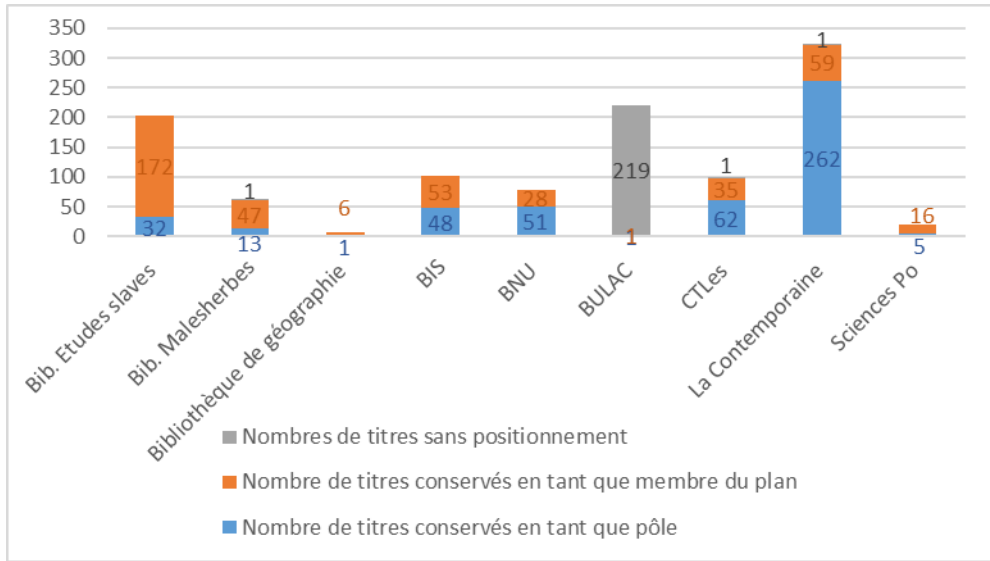
Graphique 6 : Liste 1 Positionnement par établissements dans PMB au 31 décembre 2025



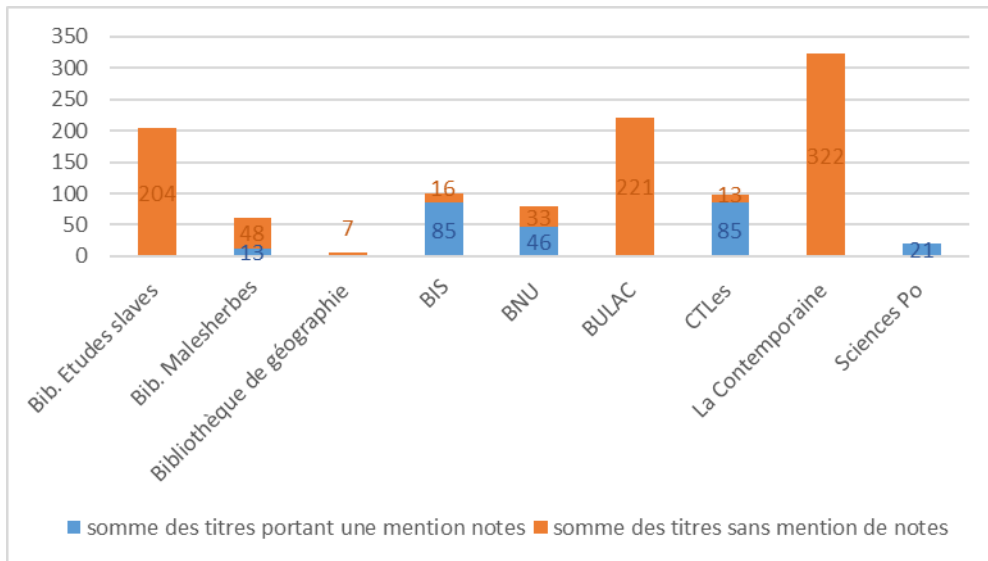
Graphique 7 : Liste 1 Répartition de la mention notes sur les titres possédés par établissement dans PMB au 31 décembre 2025



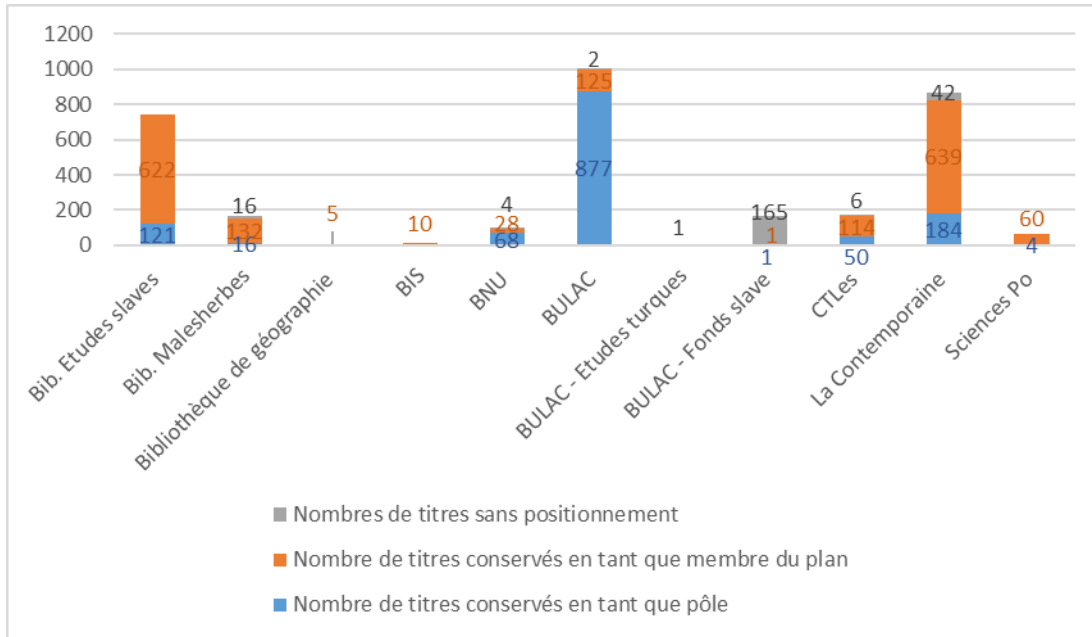
Graphique 8 : Liste 2 Positionnement par établissements dans PMB au 31 décembre 2025



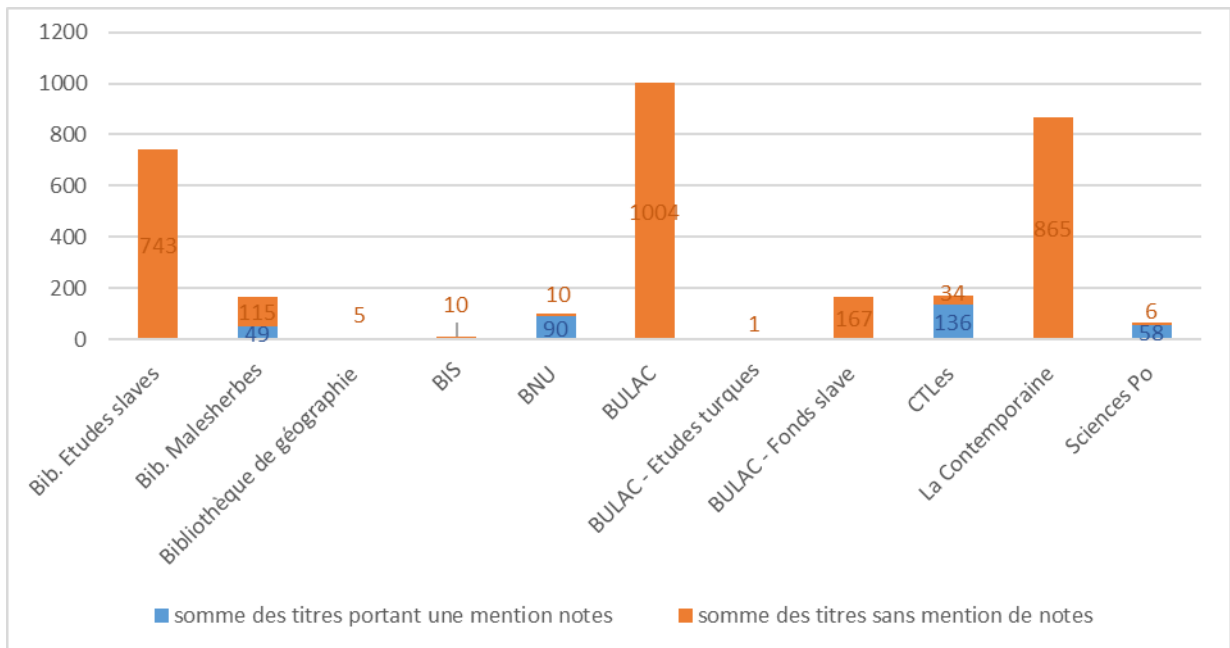
Graphique 9 : Liste 2 Répartition de la mention notes sur les titres possédés par établissement dans PMB au 31 décembre 2025



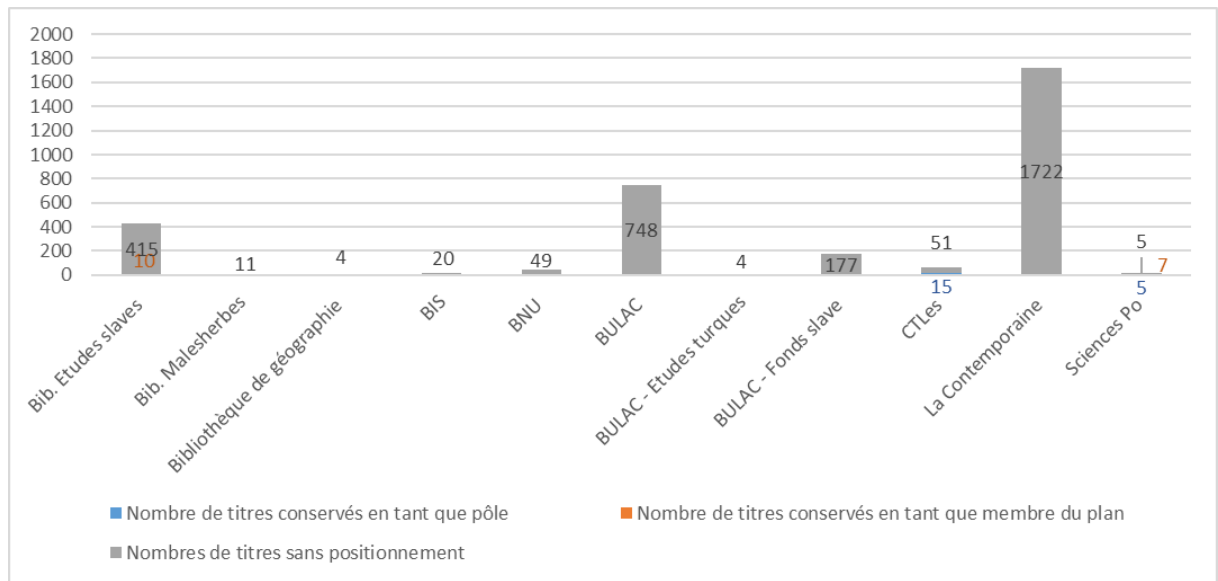
Graphique 10 : Liste 3 Positionnement par établissements dans PMB au 31 décembre 2025



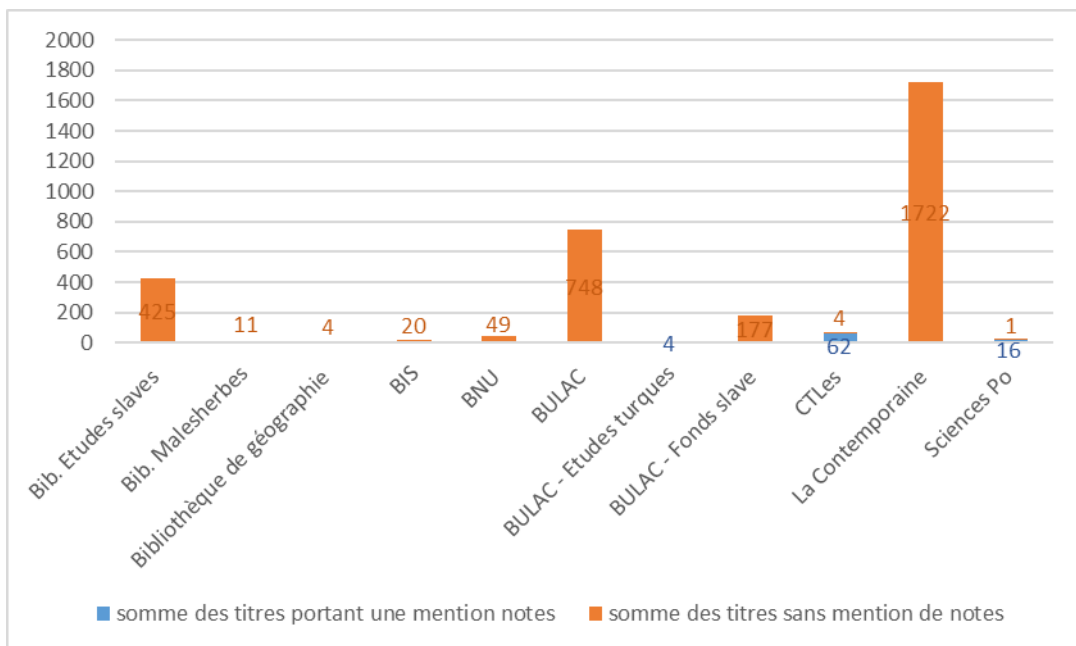
Graphique 11 : Liste 3 Répartition de la mention notes sur les titres possédés par établissement dans PMB au 31 décembre 2025



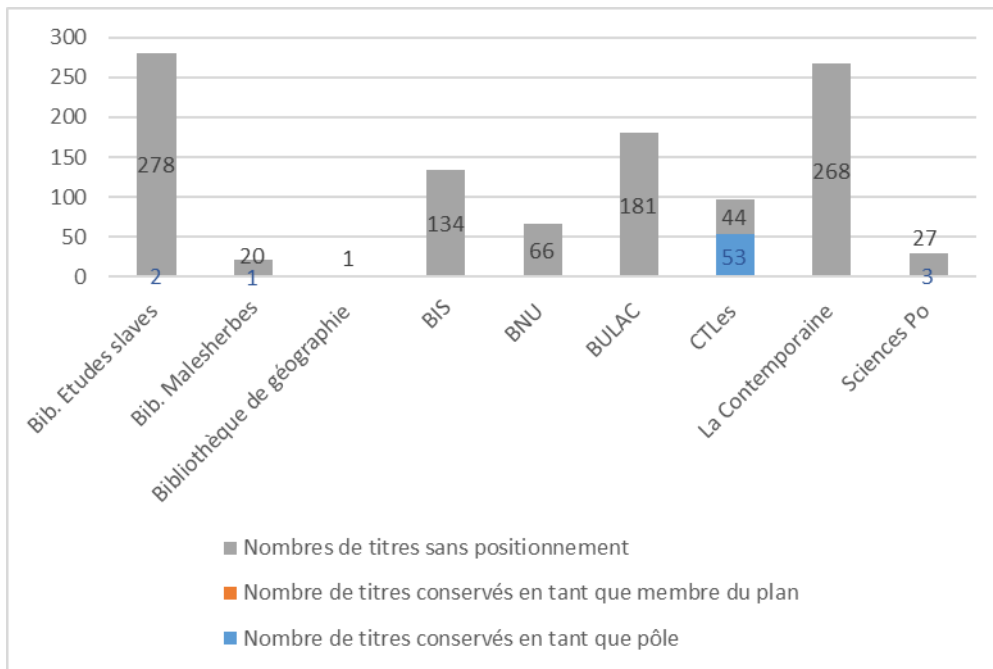
Graphique 12 : Liste 4 Positionnement par établissements dans PMB au 31 décembre 2025



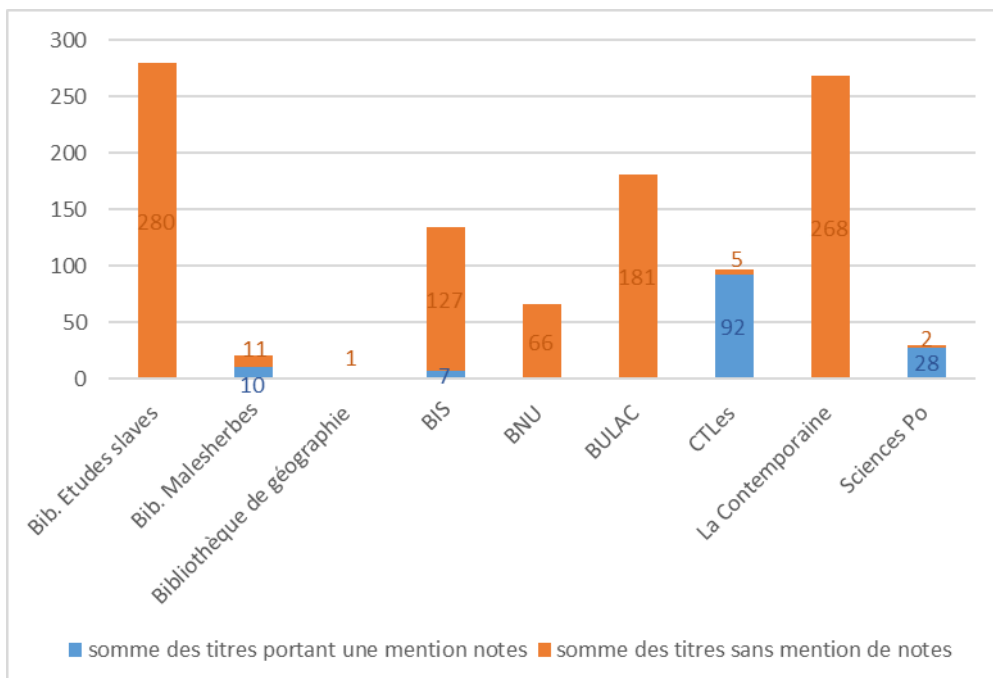
Graphique 13 : Liste 4 Répartition de la mention notes sur les titres possédés par établissement dans PMB au 31 décembre 2025



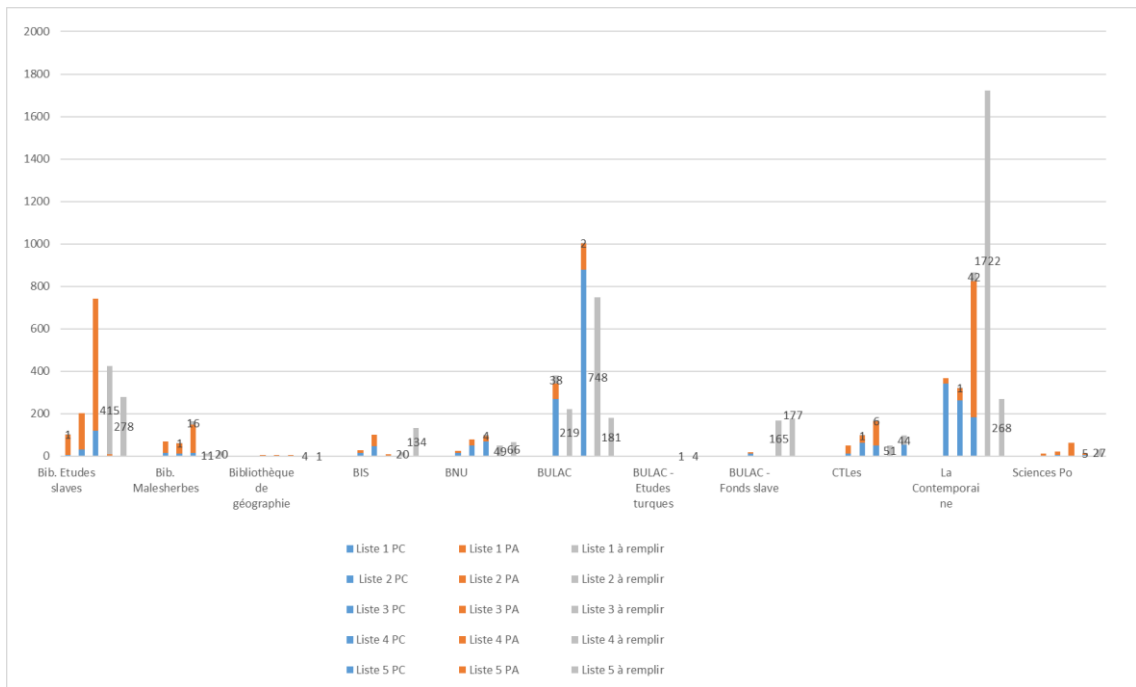
Graphique 14 : Liste 5 Positionnement par établissements dans PMB au au 31 décembre 2025



Graphique 15 : Liste 5 Répartition de la mention notes sur les titres possédés par établissement dans PMB au 31 décembre 2025



Graphisme 16 : Positionnement par établissements sur toutes les listes dans PMB au 31 décembre 2025



2.4. Répartition des titres orphelins²

L'étude des positionnements sur le corpus d'EBCO fait apparaître pour 2025 un état stationnaire sur le nombre d'orphelin. Les listes 4 et 5 qui ne sont pas encore traitées, augmentent le nombre de titres orphelins.

On dénombre 3586 orphelins au 31 décembre 2025, ce qui représente 60.50% du corpus total du PCP EBCO. Ce chiffre n'est pas pour le moment représentatif du travail effectué sur les collections.

Nombre de pôle de conservation par titre dans PMB

nb de pôles	nb de titres
0 PC	3586
1 PC	2113
2 PC	216
3 PC	13

2.5. Focus sur les orphelins unica

On dénombre 2494 orphelins unica au 31 décembre 2025, ces titres peuvent par défaut être déclarés pôles de conservation par les établissements.

Le nombre d'unica orphelin pour la liste 3, 4 et 5 se restreindra au fil du renseignement des 930\$pPC par tous les établissements, et n'est donc pas significatif pour l'instant.

² Les titres n'ayant aucun pôle de conservation défini sont appelés orphelins.

3. Mouvements de collections

Les mouvements de collections sont administrativement possibles, tous les établissements ayant signé la charte d'adhésion aux PCP administrés par le CTLes.

Techniquement, les espaces de chaque partenaire sont créés sur la *plateforme de travail collaborative*, permettant le dépôt et l'envoi de propositions de don et d'avis de recherche, et le signalement de transferts de collections ou de sorties d'inventaire.

Les référents de la plupart des bibliothèques ont été formés aux procédures et à l'utilisation de la plateforme de travail collaborative. Les premières propositions de don et les premiers transferts de collection ont débuté en 2022, initiés par la Bibliothèque d'études Slaves. Pour l'année 2025, la Bibliothèque d'études Slaves a pu se libérer de plusieurs mètres linéaires par des sorties d'inventaire.

3.1. Propositions de don

La Bibliothèque d'études Slaves a proposé 70 titres, la proposition de dons du CTLes était de 48 titres à l'ensemble du réseau pour l'année 2025.

Ces propositions ont pu aboutir à des transferts pendant l'année.

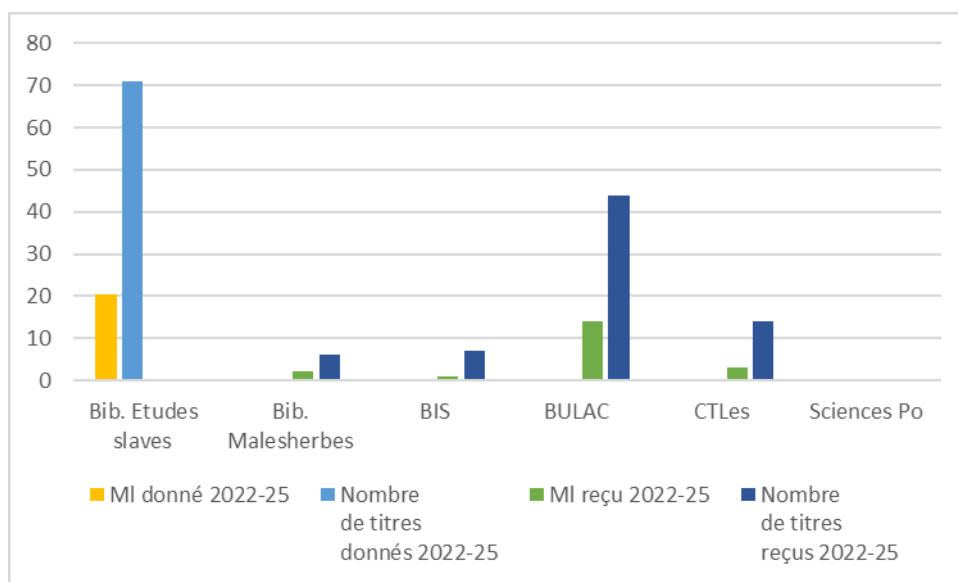
Etablissement	nb de titres proposés
Bib. Etudes slaves	70
CTLes	48

3.2. Transferts de collection

En 2022, un titre a été transféré de la Bibliothèque d'études Slaves à celle de Sciences Po, pour un métrage de 0,16 mètres linéaires. Les métrages déplacés en 2023, marquent une avancée majeure dans les transferts de collections. Cinq transferts ont permis de libérer 14,53 ml des magasins de la Bibliothèques d'études Slaves. En 2024, aucune bibliothèque n'a pu transférer des collections. En 2025, les transferts reprennent avec deux échanges qui ont permis de transférer 5,85 ml.

	2022	2023	2024	2025
Nombre de transferts	1	5	0	2
Nombre de mètres linéaires	0,16	14,53	0	5,85
Nombre de titres	1	44	0	28

Graphique 18 : Nombre de mètres linéaires/ titres transférés et reçus entre 2022 et 2025

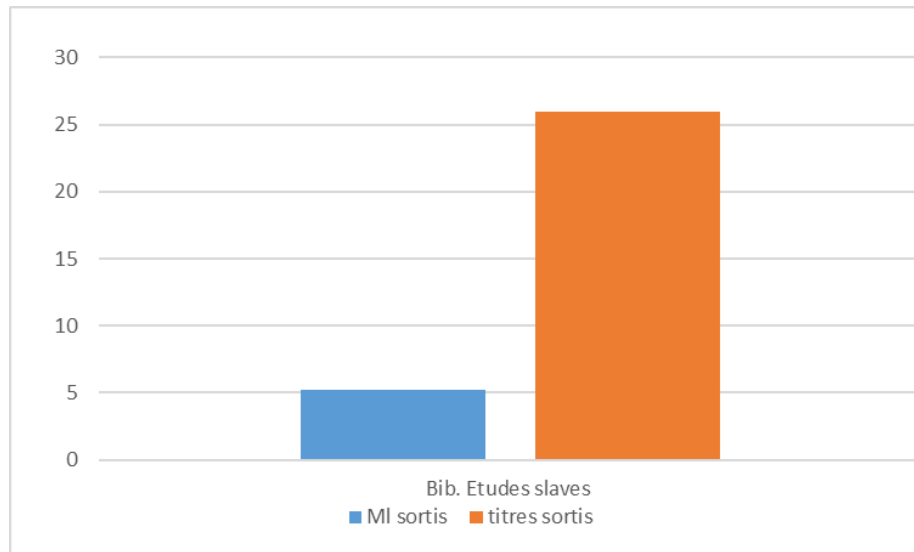


3.3. Libération et occupation d'espace

Aucune sortie d'inventaire n'a été effectuée sur l'année 2025.

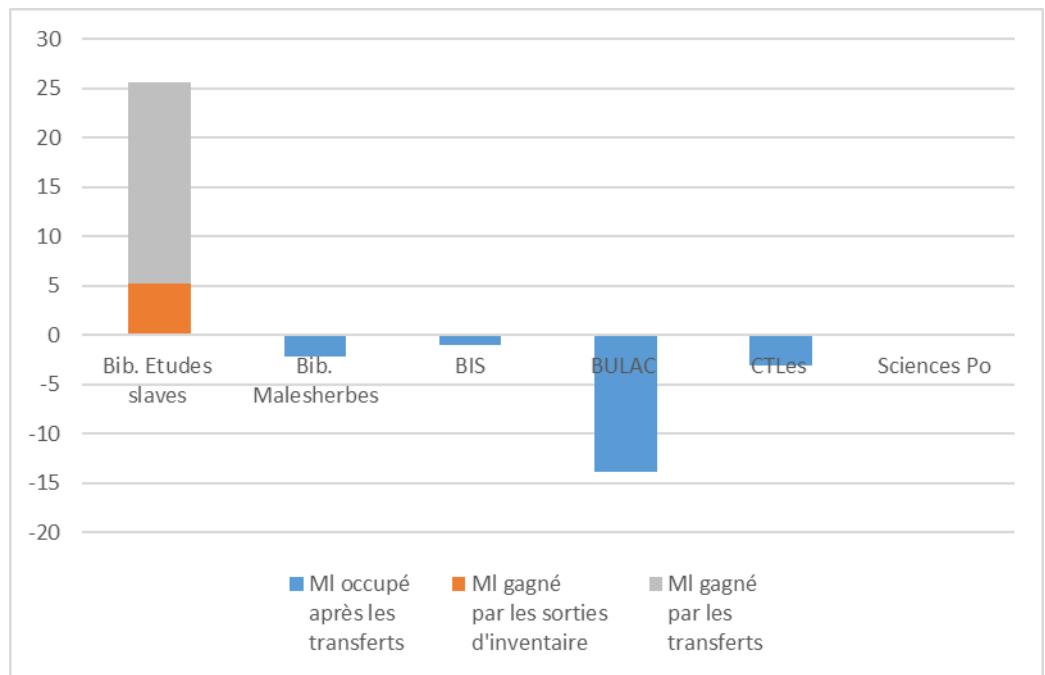
	2022	2023	2024	2025
Nombre de ml	0	2,63	2,58	0
Nombre de titres	0	14	12	0

Graphique 19 : Sortie d’inventaire depuis 2022



Bilan spatial de 2022 à 2025

Le bilan des transferts et sorties d’inventaire montre une grande réaction de la part de la bibliothèque d’études Slaves au bénéfice des collections de la BULAC, du CTLes, de la bibliothèque de Malesherbes et de la BIS. La bibliothèque d’études slaves s’est saisie de la sortie d’inventaire les années précédentes.



Annexe : Etablissements participants au PCP EBCO en 2023

Intitulé long	Intitulé court PMB	RCR
Bibliothèque de Sciences Po.	Sciences Po	751072303
Bibliothèque interuniversitaire de la Sorbonne	BIS	751052105
Bibliothèque Malesherbes / Sorbonne-Université	Bib. Malesherbes	751082101
Bibliothèque nationale et universitaire de Strasbourg	BNU	674821001
Bibliothèque universitaire des langues et civilisations	BULAC	751132108
Bibliothèque universitaire des langues et civilisations - Fonds slave	BULAC - Fonds slave	751052149
Bibliothèque universitaire des langues et civilisations - Etudes turques	BULAC - Etudes turques	751052130
Centre d'études slaves / Sorbonne-Université	Bib. Etudes slaves	751062302
Centre Technique du Livre de l'enseignement supérieur	CTLes	774682301
Institut de géographie / BIS	Institut de géographie	751052101
La Contemporaine / Univ. Paris Nanterre	La Contemporaine	920502101